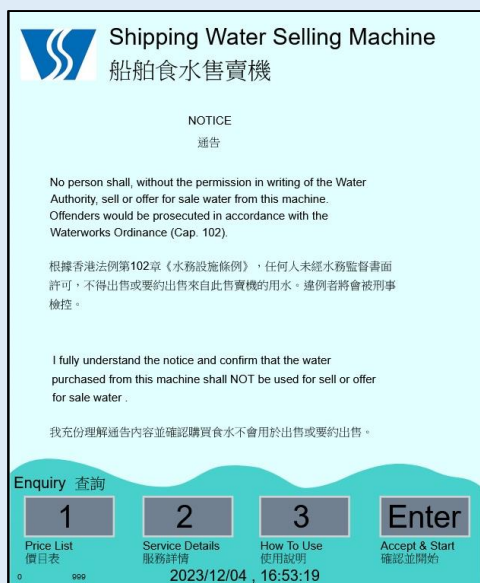


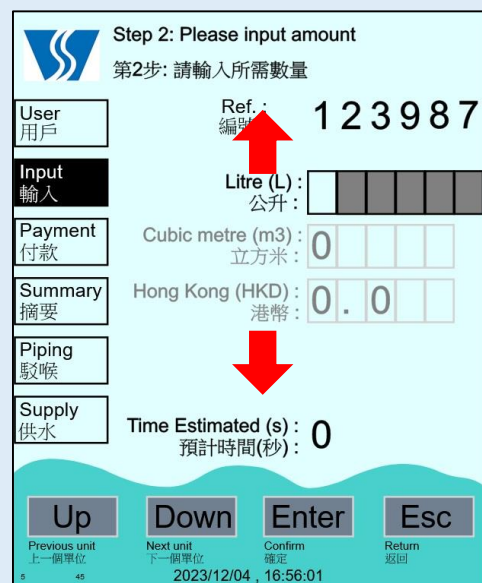
船舶食水售賣機使用指南



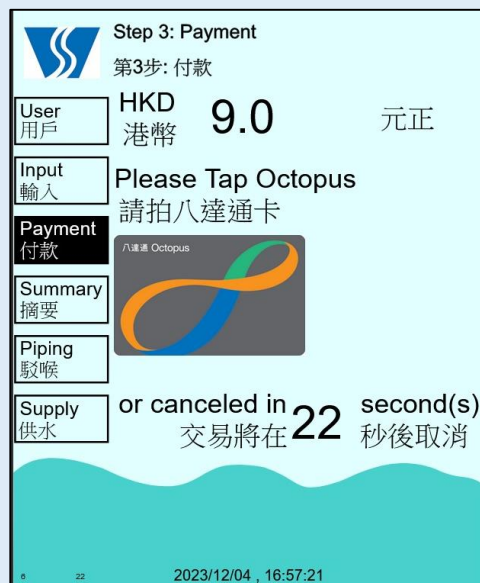
開始畫面
請閱讀通告，並確認所備喉管能妥善接駁，如接受條款可按下「確認」。



(1) **請輸入船隻註冊編號**
輸入船隻編號的數字 (英文字母可省略)，然後按「確認」。



(2) **請輸入所需數量**
請使用鍵盤的「向上」或「向下」選擇入水數量單位，包括「公升」、「立方米」或以港幣相應水量。完成選擇後可按下「確認」。然後，請輸入相應數量入水數量或金額，然後按「確認」。



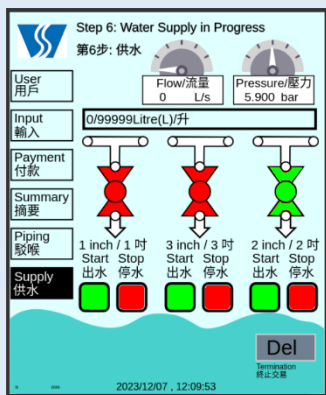
(3) **付款**
請在畫面出現後30秒內，在八達通卡機拍卡付款。



(4) **交易摘要**
完成付款後，畫面出現交易摘要。請使用相機拍照。完成後可按下「確認」。



(5) **接駁喉管**
用家需要自行穩妥安裝喉具至合適呎吋的出水口。



(6) **供水**
當穩妥接駁出水口後，請長按相應呎吋的綠色按鈕3秒，以保持供水狀態。如要停止，請按下紅色按鈕。



使用教學短片



水務署
Water Supplies Department

查詢
Enquiries 2824 5000