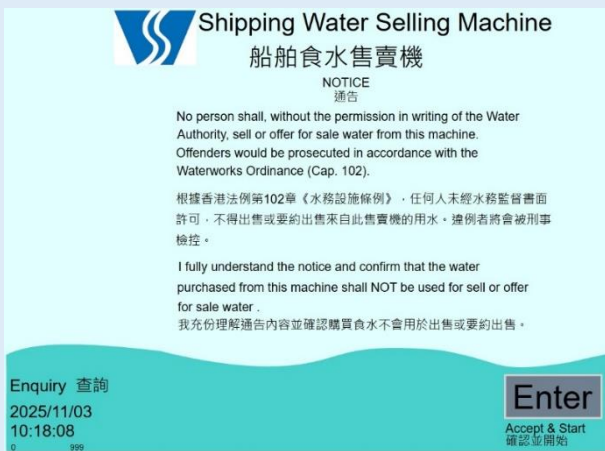
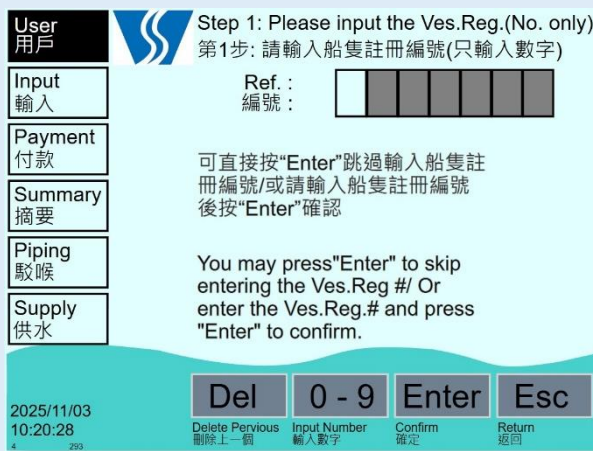


# 香港仔船舶食水售卖机使用指南



## 开始画面

- 请先确保你的软管接头能够正确接驳到此机的出水口。
- 按“Enter”接受条款并继续。



## (1) 船只注册编号

- 输入你的船只注册编号(省略英文字母)。
- 按「Enter」。



## (2) 输入数量

- 按「Up」或「Down」选择单位: “公升”, “立方米”或“港币”。
- 按「Enter」, 然后输入数量。
- 按「Enter」。



## (3) 付款 (八达通)

- 付款画面会维持30秒。
- 使用你的八达通拍卡付款。
- 如使用转数快付款, 按「1」。



## 付款 (转数快)

- 付款画面会维持180秒。
- 扫描你的二维码付款。



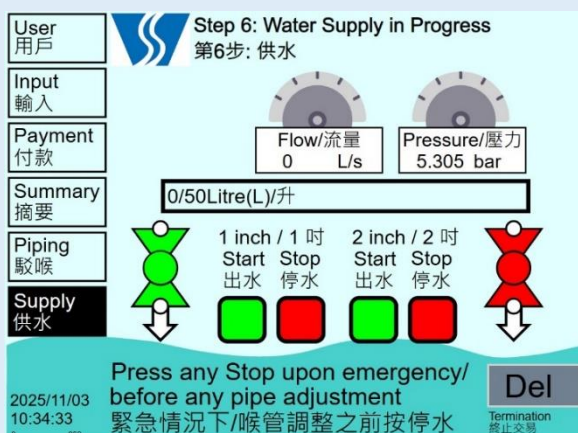
## (4) 交易摘要

- 如果交易成功, 画面会显示交易摘要。
- 你可使用手机拍照保留记录。
- 按「Enter」。



## (5) 接驳出水口

- 接驳合适尺寸的出水口, 并确保连接牢固。
- 使用蓝色手柄打开阀门。(如手柄与水管平行, 则阀门打开)



## (6) 供水

- 长按相应出水口的绿色按钮3秒, 以完全打开此机内部的自动阀门。
- 按红色按钮停止。

